



yCo.

# Aproximación Cuantitativa del Sector Social en Nuevo León

## Datos 2022

Presenta:

**Observatorio Social yCo.**



consejocívico



# ÍNDICE

Introducción	01
<b>1. Metodología</b>	<b>03</b>
<b>2. OSC registradas en Nuevo León</b>	<b>05</b>
<i>2.1 Clasificación de las organizaciones</i>	06
<i>2.2 Categorías de las OSC</i>	07
<b>3. Alcance de las OSC</b>	<b>08</b>
<b>4. Características de los ingresos reportados</b>	<b>10</b>
<i>4.1 Ingresos por donativos</i>	14
<i>4.1.1 Donativos de las OSC de Segundo Piso</i>	17
<i>4.2 Destino de los donativos</i>	19
<b>5. Causas apoyadas por las OSC de NL</b>	<b>20</b>
<b>6. Operación del Tercer Sector</b>	<b>23</b>
<b>7. Conclusiones</b>	<b>25</b>
Referencias	26



# ÍNDICE DE TABLAS

<b>Tabla 1</b>	OSC de NL divididas por categorías	07
<b>Tabla 2</b>	Apoyos otorgados por las OSC por municipio	08
<b>Tabla 3</b>	Ingresos de las OSC por estado	11
<b>Tabla 4</b>	Ingresos por categoría	13
<b>Tabla 5</b>	Procedencia de los Donativos otorgados a OSC de NL	16
<b>Tabla 6</b>	Figura que otorga Donativos a las OSC de Segundo Piso de NL	17
<b>Tabla 7</b>	Donativos distribuidos entre las categorías estudiadas	19
<b>Tabla 8</b>	Población o causa beneficiada por las OSC de NL	21
<b>Tabla 9</b>	Empleados y voluntarios de las OSC de NL	23
<b>Tabla 10</b>	Promedio de empleados y voluntarios por categoría	24
<b>Tabla 11</b>	Empleados de las OSC	24
<b>Tabla 12</b>	Sueldo promedio mensual por empleado, por categoría de donataria	24



# ÍNDICE DE ILUSTRACIONES

<b>Ilustración 1</b>	Categorías y Subcategorías de las Donatarias Autorizadas	04
<b>Ilustración 2</b>	Distribución de ingresos nacionales	12
<b>Ilustración 3</b>	Procedencia de los donativos recibidos por las Donatarias Autorizadas de NL	15
<b>Ilustración 4</b>	Distribución del Donativo otorgado por OSC de Segundo Piso	18
<b>Ilustración 5</b>	Donativos por categoría	19
<b>Ilustración 6</b>	Sector o causa beneficiada por las OSC de NL	22

# APROXIMACIÓN CUANTITATIVA DEL SECTOR SOCIAL EN NL | DATOS 2022

## Introducción

La participación ciudadana supone la organización de personas que buscan lograr un objetivo en común y contribuir a la solución de problemas de interés general, al mismo tiempo que construye una cultura democrática.

La Ley de Participación Ciudadana para el Estado de Nuevo León (Congreso del Estado de Nuevo León, 2023) señala que la participación ciudadana “es el derecho de las y los ciudadanos y habitantes del estado, de conformidad con las disposiciones vigentes, a intervenir y participar, individual o colectivamente, en las decisiones públicas, en la formulación y evaluación de las políticas, programas y actos de gobierno”.

Dentro de la participación colectiva, las organizaciones de la sociedad civil (OSC) actúan como sujetos activos en la búsqueda del bien

público y uno de sus valores radica en que inciden positivamente para lograr un cambio en las estrategias de la comunidad (Girardo & Mochi, 2012).

**Las OSC son una parte de la sociedad civil que ofrecen un mecanismo de participación para los ciudadanos** (Gutiérrez Obeso & Wright, 2016), son agrupaciones compuestas por individuos que, entre otras causas, realizan actividades de asistencia a terceros, sin fines de lucro ni de proselitismo partidista, político-electoral o religioso, y no persiguen beneficios personales, sino comunitarios. Su origen responde al derecho de todo ciudadano para ejercer libremente su participación como parte de una mayor corresponsabilidad del gobierno y la ciudadanía. (Instituto Nacional de Desarrollo Social, 2022).







Las organizaciones de la sociedad civil son pieza clave en la democracia del país, por lo que, dada su importancia, es relevante conocer el panorama del tercer sector en el estado de Nuevo León.

En el presente estudio, **se busca exponer una vista ampliada de las OSC en Nuevo León**, que sirva como referencia para ubicar las características presentes en su quehacer y su aporte al bien común.

### Preguntas de investigación:

- ¿Cuántas OSC están registradas en NL?
- ¿Cómo están distribuidas las organizaciones de NL en los diferentes registros?
- ¿Con qué recursos económicos cuentan las OSC de NL?
- ¿Cuáles son las principales fuentes de financiamiento con las que operan?
- ¿Qué tipo de actividades realizan principalmente?
- ¿Cuál es el sector poblacional al que benefician directamente?

# 1. Metodología

El presente estudio parte de una metodología cuantitativa, a través del análisis de contenido, recolectando información oficial de bases de datos públicas. El grupo de estudio corresponde a las organizaciones registradas como donatarias autorizadas en el estado de Nuevo León, exceptuando aquellas que se encuentran dadas de alta dentro de las categorías: Apoyo Económico de Donatarias, Educativas, Obras o Servicios Públicos, Reproducción de Especies en Peligro de Extinción, Museos Privados con Acceso al Público en General y Bibliotecas Privadas

con Acceso al Público en General; esto debido a que presentan características particulares que no concuerdan con el general de las OSC de primer piso, quienes inciden directamente en problemas públicos.

En cuanto a la información de las organizaciones bajo la categoría de Apoyo Económico de Donatarias, únicamente se desglosan el número de organizaciones registradas en esta categoría en el apartado 1 y sus ingresos por donativos en el apartado 4.1.1.



Con el fin de facilitar un mejor entendimiento al respecto de las **actividades incluidas en cada una de las categorías previamente mencionadas**, se incluye a continuación la **ilustración 1** con información acerca de la clasificación de categorías y subcategorías que establece el Reporte de **Donatarias Autorizadas**. (Secretaría de Hacienda y Crédito Público, 2023).

# Categorías y subcategorías



**Ilustración 1** Categorías y Subcategorías de las Donatarias Autorizadas

Por lo tanto, las categorías objeto de estudio fueron las: Asistenciales, Culturales, Becantes, Ecológicas, Investigación Científica y Tecnológica y Desarrollo Social, quedando una muestra de **484 OSC**.

**Fuente:** Reporte de Donatarias Autorizadas (Secretaría de Hacienda y Crédito Público, 2023).



## 2. OSC registradas en NL

Con el fin de conocer el universo de organizaciones de la sociedad civil presentes en el estado de Nuevo León, se cotejaron los datos que conforman la base de datos de Donatarias Autorizadas, el Informe de Transparencia del SAT, el Directorio de Organizaciones de la Sociedad Civil del Gobierno Federal (CLUNI) y el Directorio “Ayudar es la Nueva Ruta” de la Secretaría de Igualdad e Inclusión de Nuevo León; al eliminar duplicados se detectaron **1,844 organizaciones registradas en el estado de Nuevo León.**

El análisis de las diferentes bases de datos donde se tienen registradas Organizaciones de la Sociedad Civil en México

representa un gran reto debido a la falta de homogeneidad en las categorías, por lo que se dificulta realizar un comparativo de datos. Existe una amplia variedad en la actividad de los actores que intervienen y trabajan en este sector, aunado a la falta de normas y/o protocolos de uso nacional que ayuden a regularizar este problema.

Por lo anterior, para el presente estudio, se tomaron como base del análisis los datos incluidos en el Informe de Transparencia del ejercicio 2022, mismo que presentan las OSC donatarias, de manera anual al SAT, en cumplimiento con sus obligaciones fiscales.

## 2.1. Clasificación de las organizaciones

Las organizaciones de la sociedad civil pueden ser clasificadas en una primera instancia, según la naturaleza de sus beneficiarios, en **organizaciones de primer piso u organizaciones de segundo piso o soporte**. Las primeras son aquellas que apoyan directamente a la ciudadanía, en contraste con las instituciones de Segundo Piso, cuya función es fortalecer a otras organizaciones, ya sea mediante apoyo con recurso financiero o brindándoles herramientas para que puedan lograr sostenibilidad, eficiencia y un mayor impacto en los ejercicios que realizan.

De acuerdo con las clasificaciones del SAT, las organizaciones de segundo piso (soporte) se encuentran, generalmente, bajo la categoría de “Apoyo económico de otras Donatarias Autorizadas”, de las cuales existen 38 OSC registradas en Nuevo León, que representan el 6.08% del total de organizaciones donatarias autorizadas en el estado.

Por otro lado, 8 OSC de segundo piso se encuentran vinculadas al tema educativo, por lo que tienen características muy particulares, como son un amplio número de empleados y que el recurso económico en donación se dirige directamente a una Universidad o Colegio en particular.

En lo referente a las organizaciones de primer piso, con el fin de analizar eficazmente la información, fueron excluidas las categorías: Obras y Servicios Públicos, Bibliotecas Privadas y Museos Privados.

Considerando lo anterior, el presente estudio se enfoca únicamente en las categorías: Asistenciales, Culturales, Desarrollo Social, Investigación Científica o Tecnológica, Becantes y Ecología, ya que son las que generalmente concentran sus acciones en programas enfocados a un trabajo directo con la comunidad.

Las OSC de segundo piso (Apoyo económico de Otras Donatarias Autorizadas) presentan

características particulares que les impiden ser comparables con las de primer piso, sin embargo, se incluye en el presente estudio un apartado respecto a los donativos que otorgan y reciben, ya que resulta imprescindible conocerlos para tener un contexto completo sobre los datos cuantitativos del tercer sector.

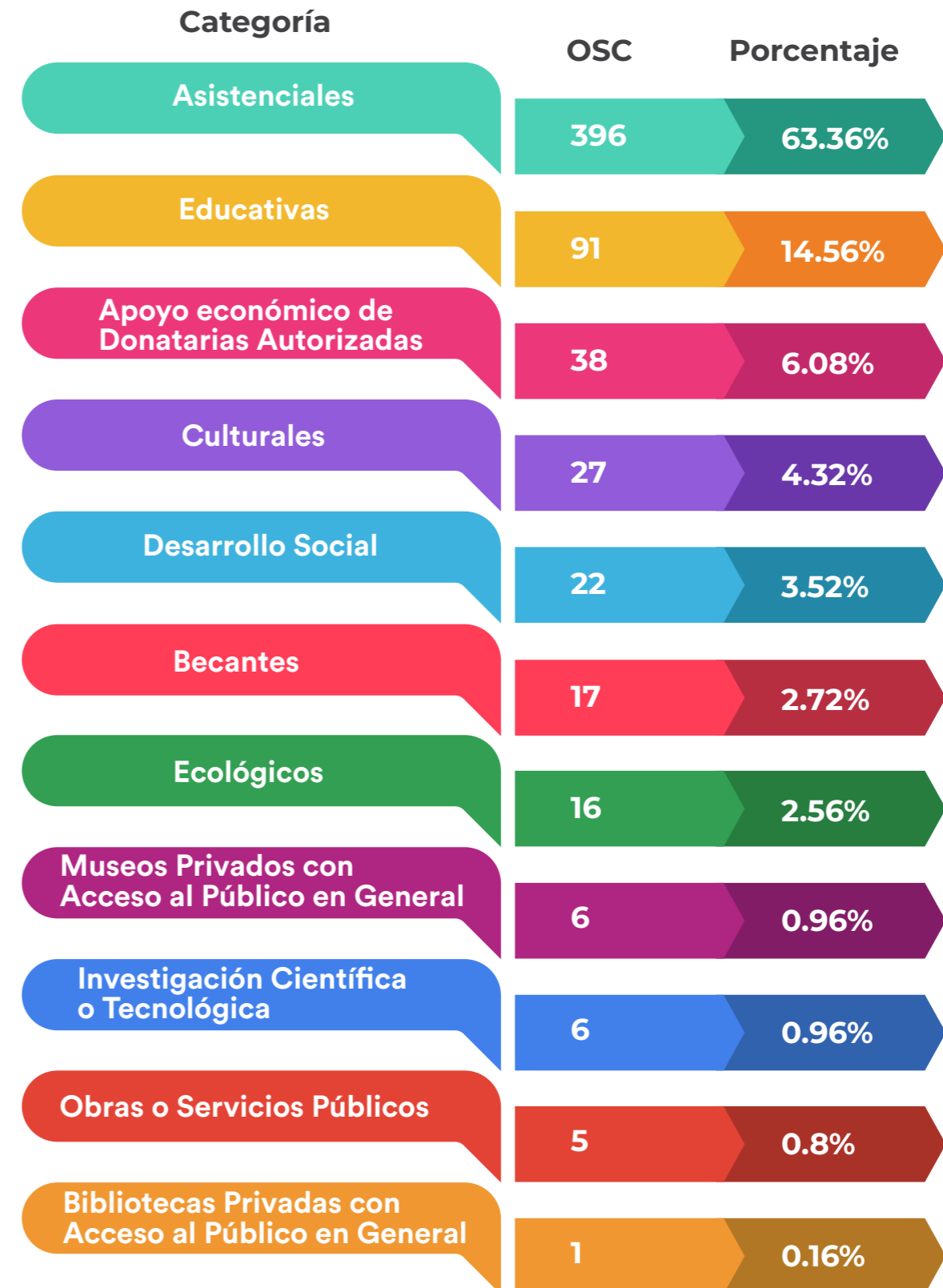


## 2.2. Categorías de las OSC

Al solicitar su autorización como donataria, una organización o fideicomiso establece la categoría en la que enfocará su trabajo. Como hemos visto, las categorías que incluye el registro de donatarias son: Asistenciales, Becantes, Apoyo Económico de Otras Donatarias Autorizadas, Bibliotecas, Culturales, Desarrollo Social, Ecología, Educativas, Investigación Científica o Tecnológica, Museos, Obras y Servicios Públicos y Reproducción de Especies en peligro de extinción.

En el ejercicio 2022, en Nuevo León se registraron **625 organizaciones de la sociedad civil** en el Informe de Transparencia (Secretaría de Hacienda y Crédito Público, 2023) de las cuales el **63.36% se catalogaron en el rubro de Asistenciales**; en contraste, la categoría Bibliotecas Privadas con Acceso al Público en General, únicamente cuenta con una OSC registrada.

**Tabla 1** OSC de NL divididas por categorías



**Fuente:** Elaboración propia con datos del Informe de Transparencia 2022

# 3. Alcance de las OSC

Las OSC, a través de diversas actividades, buscan incidir positivamente en la comunidad con el objetivo de aumentar el bienestar social. En Nuevo León, el espacio geográfico donde llevan a cabo sus actividades de incidencia se encuentra muy limitado, ya que **el área metropolitana de Monterrey<sup>1</sup>**, integrada por 18 municipios (Abasolo, Apodaca, Cadereyta Jiménez, El Carmen, Ciénega de Flores, García, San Pedro Garza García, General Escobedo, General Zuazua, Guadalupe, Juárez, Monterrey, Pesquería, Salinas Victoria, San Nicolás de los Garza, Hidalgo, Santa Catarina y Santiago), concentra el 87.55% de los apoyos brindados a la población.

<sup>1</sup> Se tomó como referencia el Documento Ejecutivo del Programa Integral de Movilidad Urbana Sustentable (PIMUS-ZMM) (Secretaría de Desarrollo Sustentable, 2020).

**Monterrey es el municipio con mayor presencia de las OSC, concentrando el 35.77%** del total, mientras que por otro lado, **35 municipios** de los 51 que integran Nuevo León, es decir, el **68% de la cobertura estatal, cuentan con menos del 1% de los beneficios de éstas.**

Municipio	%
Monterrey	35.78%
Guadalupe	7.37%
San Pedro Garza García	7.31%
Santa Catarina	5.78%
Apodaca	5.37%
San Nicolás De Los Garza	4.93%
General Escobedo	4.03%
Juárez	3.87%
García	3.31%
Linares	1.97%
Santiago	1.84%
Pesquería	1.59%
Montemorelos	1.50%
Cadereyta Jiménez	1.28%
El Carmen	1.25%
Villaldama	0.25%
Marín	0.22%
General Zaragoza	0.22%
Los Ramones	0.22%
Bustamante	0.19%
Vallecillo	0.16%
Agualeguas	0.16%
Lampazos De Naranjo	0.16%
Doctor González	0.16%
Higueras	0.16%
Doctor Coss	0.09%
Rayones	0.09%
Iturbide	0.09%
Los Aldamas	0.09%
Parás	0.06%

Municipio	%
Ciénega De Flores	1.09%
Salinas Victoria	1.00%
Allende	0.87%
General Zuazua	0.87%
Sabinas Hidalgo	0.81%
Galeana	0.62%
General Terán	0.56%
China	0.50%
Cerralvo	0.47%
Mier Y Noriega	0.44%
Abasolo	0.41%
General Bravo	0.37%
Mina	0.34%
Anáhuac	0.28%
Hualahuis	0.28%
General Treviño	0.06%
Melchor Ocampo	0.06%
Los Herreras	0.06%

**Fuente:** Elaboración propia con datos del Informe de Transparencia 2022

**Tabla 2** Apoyos otorgados por las OSC por municipio



Estos hallazgos son de suma relevancia, ya que revelan la baja actividad cívica y de organización social en las áreas rurales del estado y representan un importante reto, tanto para las OSC de primer piso como para las OSC de soporte. Para las primeras representa una oportunidad para enfocar sus actividades de manera estratégica en el

estado y ampliar su impacto en la comunidad. Por otro lado, para las OSC de segundo piso, es relevante porque es evidente que el tercer sector no está cubriendo las necesidades del área rural y se podría, a través del recurso financiero que se brinda, reconfigurar la cobertura de los apoyos brindados.





# 4. Características de los ingresos reportados



Los ingresos totales (Donativos, Ingresos relacionados con su objeto social autorizado para recibir donativos deducibles del ISR, Ingresos no relacionados con su objeto social e inversiones financieras) reportados por las OSC de Nuevo León fue de \$114,882,504,848 de pesos, lo que representa el **segundo lugar nacional, con 17.73% del total de los ingresos nacionales** en el sector, estimados en \$648,011,784,882 de pesos, equiparable al 3.5% del PIB Nacional del año 2022.

Las OSC registradas en Ciudad de México reportan la mayor cantidad de ingresos con \$417,259,586,641.62 de pesos, que corresponde al **64.39% del total de ingresos nacionales**. En contraste, **las OSC de 25 estados reciben menos del 1% nacional**, lo que nos habla de la disparidad en el tema financiero de las OSC y de la baja participación ciudadana a nivel nacional.

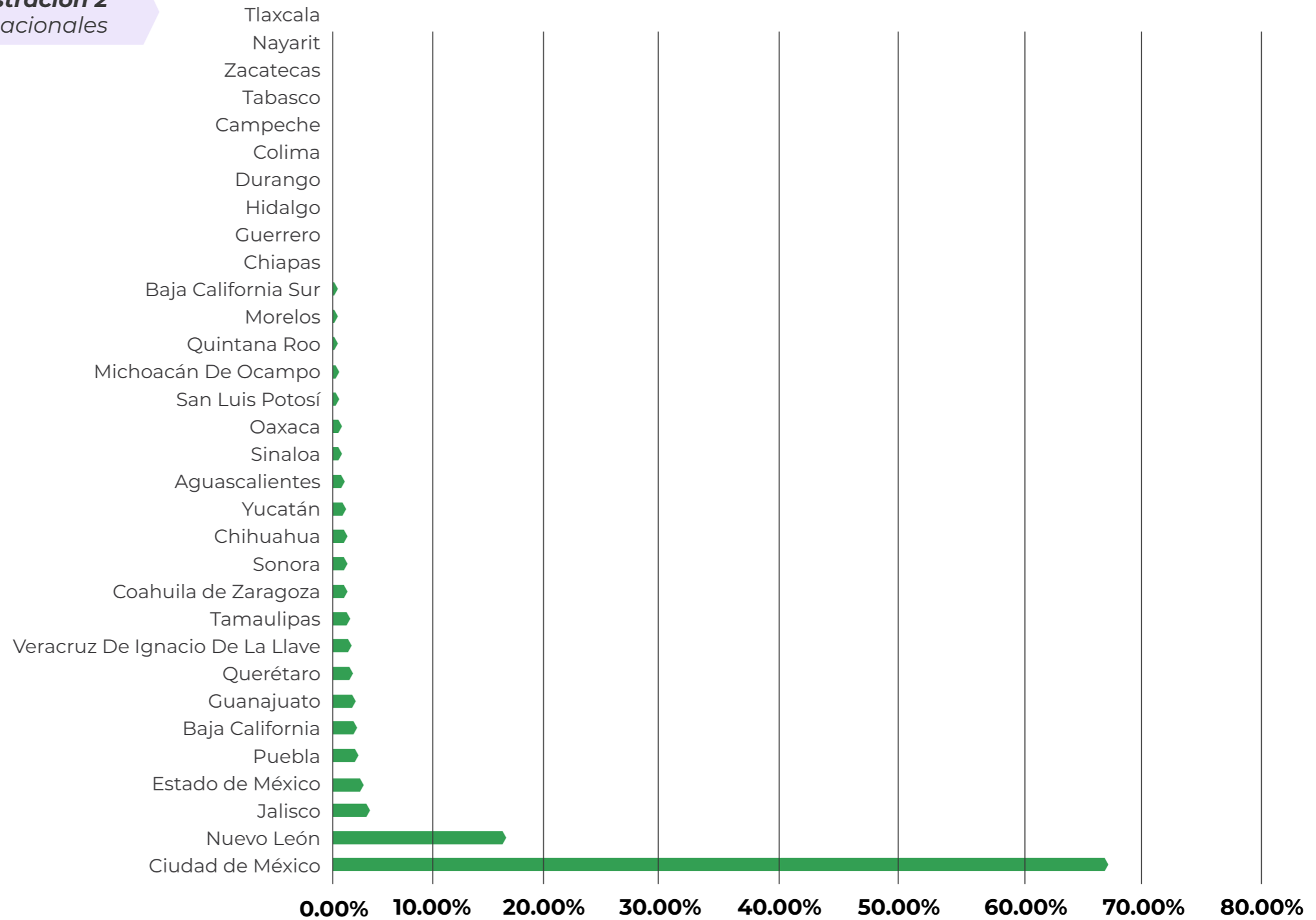
**Tabla 3** Ingresos de las OSC por estado



Estado	Ingresos	%
Ciudad de México	\$ 417,259,586,641.62	64.39
Nuevo León	\$ 114,882,504,848.68	17.73
Jalisco	\$ 21,030,757,384.72	3.25
Estado de México	\$ 18,371,831,837.62	2.84
Puebla	\$ 9,722,769,251.80	1.50
Baja California	\$ 8,971,414,690.28	1.38
Guanajuato	\$ 8,377,456,533.87	1.29
Querétaro	\$ 5,525,530,866.51	0.85
Veracruz De Ignacio De La Llave	\$ 4,772,748,179.72	0.74
Tamaulipas	\$ 4,675,423,728.64	0.72
Coahuila De Zaragoza	\$ 4,084,967,793.16	0.63
Sonora	\$ 3,707,412,320.85	0.57
Chihuahua	\$ 3,704,578,601.43	0.57
Yucatán	\$ 3,202,233,707.05	0.49
Aguascalientes	\$ 3,001,377,194.96	0.46
Sinaloa	\$ 2,401,047,013.08	0.37
Oaxaca	\$ 2,225,521,066.19	0.34
San Luis Potosí	\$ 1,975,100,931.54	0.30
Michoacán De Ocampo	\$ 1,650,800,849.46	0.25
Quintana Roo	\$ 1,366,684,843.04	0.21
Morelos	\$ 1,132,058,706.57	0.17
Baja California Sur	\$ 1,065,696,637.98	0.16
Chiapas	\$ 936,969,873.44	0.14
Guerrero	\$ 746,907,051.45	0.12
Hidalgo	\$ 610,816,582.13	0.09
Durango	\$ 596,092,351.84	0.09
Colima	\$ 468,963,314.20	0.07
Campeche	\$ 436,090,087.78	0.07
Tabasco	\$ 407,584,481.99	0.06
Zacatecas	\$ 379,809,791.68	0.06
Nayarit	\$ 255,921,894.69	0.04
Tlaxcala	\$ 65,125,824.70	0.01

**Fuente:** Elaboración propia con datos del Informe de Transparencia 2022

**Ilustración 2**  
*Distribución de ingresos nacionales*




%

Fuente: Elaboración propia con datos del Informe de Transparencia 2022

**Tabla 4** Ingresos por categoría de las OSC de NL

Categoría	Ingresos	Porcentaje
Educativa	\$78,095,246,686.46	67.98%
Apoyo Económico de Donatarias Autorizadas	\$28,845,339,222.17	25.11%
Asistenciales	\$5,888,159,954.33	5.13%
Museos Privados con Acceso al Público en General	\$785,686,072.22	0.68%
Ecológicos	\$441,075,272.94	0.38%
Culturales	\$439,061,870.63	0.38%
Becantes	\$206,617,280.42	0.18%
Investigación Científica o Tecnológica	\$130,928,454.18	0.11%
Desarrollo Social	\$26,062,626.54	0.02%
Obras o Servicios Públicos	\$22,607,328.00	0.02%
Bibliotecas Privadas con Acceso al Público en General	\$1,720,080.79	0.001%
<b>Total</b>	<b>\$114,882,504,848.68</b>	<b>100%</b>

**Fuente:** Elaboración propia con datos del Informe de Transparencia 2022



Una vez presentado el contexto nacional, al realizar el análisis de los ingresos totales recibidos por las **OSC de Nuevo León**, segmentando según las categorías de las actividades que tienen registradas ante el SAT, se encontró que **las OSC educativas son quienes reciben mayor recurso financiero** con \$78,095,246,686 de pesos, que corresponde al **67.98% del total**, seguido de las de Apoyo Económico de Donatarias Autorizadas, con el 25.11% (\$28,845,339,222.17 de pesos).



## 4.1. Ingresos por donativos

Una característica que distingue al sector social de los sectores público y empresarial es la posibilidad de recibir donaciones por parte de personas físicas, personas morales y del propio gobierno, con el fin de que cuenten con capital financiero que les permita avanzar en el desarrollo de la comunidad. (Girardo & Mochi, 2012).

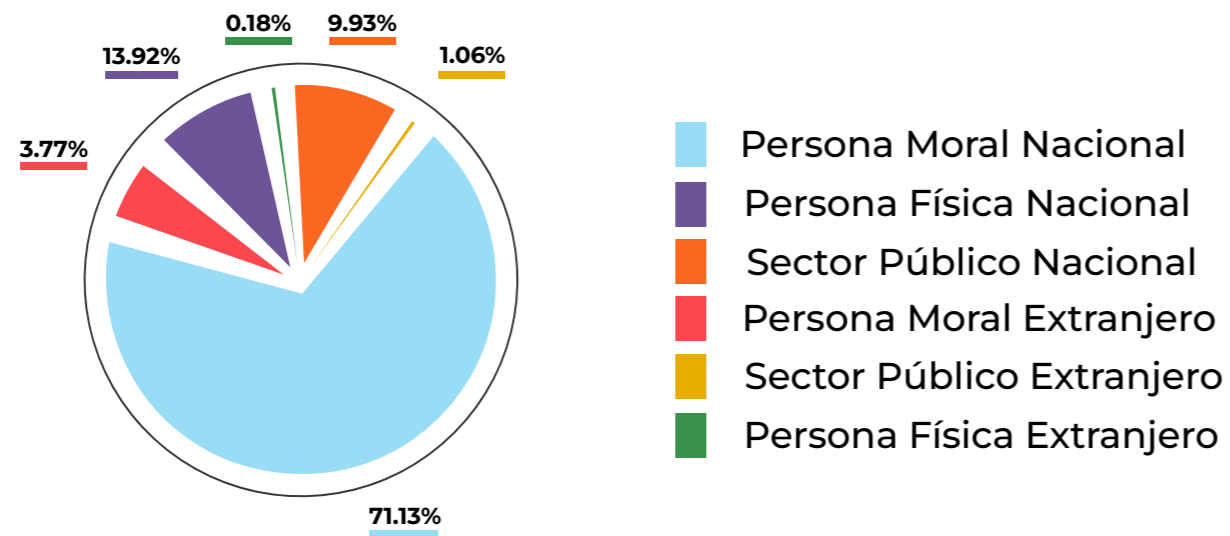
Los donativos son aportaciones recibidas por las OSC para destinar al desarrollo de sus fines y objetivos, los cuáles pueden ser de diferentes tipos. La primera categorización de este apoyo se da en función de su naturaleza, ya sea éste económico (en efectivo) o en especie.

Según el Informe de Transparencia para el ejercicio 2022, las donatarias autorizadas de Nuevo León recibieron en total \$5,096,521,279 de pesos en donativos, de los cuales el **98.46% corresponde a donativos en efectivo y 1.53% fueron donativos en especie**, es decir, \$5,018,503,990.87 y \$78,017,288.15 de pesos respectivamente.





**Ilustración 3** Procedencia de los donativos recibidos por las Donatarias Autorizadas de NL



**Fuente:** Elaboración propia con datos del Informe de Transparencia 2022

Los donativos también se diferencian en función de su procedencia, esto es, si provienen de fuentes públicas o si los otorgan una persona física o moral, así como también si el recurso es nacional o si proviene de alguna institución extranjera.

Destaca que, la principal fuente de donativos para el sector social de Nuevo León, son las Personas Morales Nacionales, quienes aportaron un monto de \$3,625,356,866.32 de pesos, correspondientes al 71.13% del total de donativos. En segundo lugar se encuentran las Personas Físicas Nacionales con un 13.92%.

En referencia a lo anterior, se detectó que en el ejercicio revisado, únicamente el **10.99%** del total de los donativos otorgados a donatarias de Nuevo León provinieron de fuentes públicas, donde un 9.93% correspondió al sector público nacional y únicamente el 1.06% del sector público extranjero. Ver Tabla 5.

**Tabla 5** Procedencia de los donativos recibidos por las Donatarias Autorizadas de NL

Procedencia del donativo	Efectivo	Especie	Total	Porcentaje
Persona Moral Nacional	\$3,566,690,304.72	\$58,666,561.60	\$3,625,356,866.32	71.13%
Persona Física Nacional	\$700,439,328.36	\$9,042,054.16	\$709,481,382.52	13.92%
Sector Público Nacional	\$503,126,797.63	\$3,167,043.39	\$506,293,841.02	9.93%
Persona Moral Extranjero	\$184,804,146.62	\$7,141,629	\$191,945,775.62	3.77%
Sector Público Extranjero	\$54,142,396.35	0	\$54,142,396.35	1.06%
Persona Física Extranjero	\$9,301,017.19	0	\$9,301,017.19	0.18%
<b>Total</b>	<b>\$5,018,503,990.87</b>	<b>\$78,017,288.15</b>	<b>\$5,096,521,279.02</b>	<b>100%</b>

**Fuente:** Elaboración propia con datos del Informe de Transparencia 2022



## 4.1.1. Donativos de las OSC de Segundo Piso

Las 38 OSC de segundo piso registradas en Nuevo León reportaron ingresos al SAT por \$28,845,339,222 pesos, de los cuales \$1,131,840,717 pesos corresponden a donativos.

La fuente principal de donativos para estas OSC, al igual que para las OSC de primer piso, fue la figura Persona Moral Nacional, en donde se encuentra principalmente a las empresas; esta fuente aportó \$1,017,996,893 de pesos en efectivo y \$4,855,835 de pesos en donativos en especie.

**Tabla 6** Figura que otorga donativos a las OSC de Segundo Piso de NL

Procedencia de donativos	Efectivo	Especie	Total
Persona Física Nacional	\$38,125,856	0	\$38,125,856
Persona Moral Extranjero	\$34,281,425	0	\$34,281,425
Persona Moral Nacional	\$1,017,996,893	\$4,855,835	\$1,022,852,728
Sector Público Extranjero	\$36,580,708	0	\$36,580,708
<b>Total</b>	<b>\$1,126,984,882</b>	<b>\$4,855,835</b>	<b>\$1,131,840,717</b>

**Fuente:** Elaboración propia con datos del Informe de Transparencia 2022



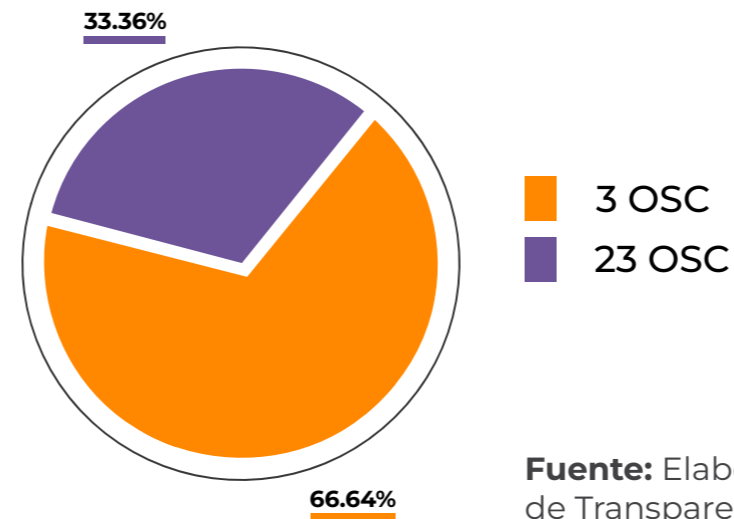
Según lo reportado al SAT en el año 2022 por las 38 organizaciones de segundo piso registradas en Nuevo León, únicamente 26 de ellas donaron recursos económicos y/o en especie a otras donatarias autorizadas.

El recurso económico en efectivo que donó este grupo financiador del sector social corresponde a \$909,712,315 pesos, y también otorgó \$1,303,693 pesos en donativos en especie, es decir, un total de \$911,016,008 pesos.

Del total de donativos otorgados por las OSC de segundo piso de Nuevo León, el 66.64% es donado por 3 organizaciones, lo que nos indica el peso que tienen éstas en el estado y la dispersión del resto de los recursos en muy pocas OSC.



**Ilustración 4** Distribución del donativo otorgado por OSC de segundo piso



**Fuente:** Elaboración propia con datos del Informe de Transparencia 2022

Al analizar los donativos que brindan las fundaciones del estado de Nuevo León se observa que el monto donado no es directamente proporcional al número de organizaciones beneficiadas. Encontramos organizaciones que otorgan una gran cantidad de recursos a pocas OSC y por otro lado, otras financiadoras prefieren distribuir su recurso en bajos montos, pero a un mayor número de organizaciones.

## 4.2. Destino de los donativos

Haciendo un acercamiento a los donativos destinados a las 6 categorías de donatarias en las que se enfoca este estudio, éstos suman un total de \$2,742,981,106 de pesos, y el **79.44% de ellos está destinado a la categoría Asistenciales, mientras que Desarrollo Social representa únicamente el 0.85%.**

La categoría Asistenciales incluye organizaciones que apoyan necesidades básicas humanas, las cuales de acuerdo con el SAT se desglosan en las siguientes subcategorías: alimento, vestido, vivienda, salud, asistencia o rehabilitación médica, discapacidad, desarrollo de pueblos y comunidades indígenas, rehabilitación de alcohólicos y farmacodependientes, orientación social y captación para el trabajo, mejora a la economía popular, asistencia jurídica, derechos humanos y readaptación social.

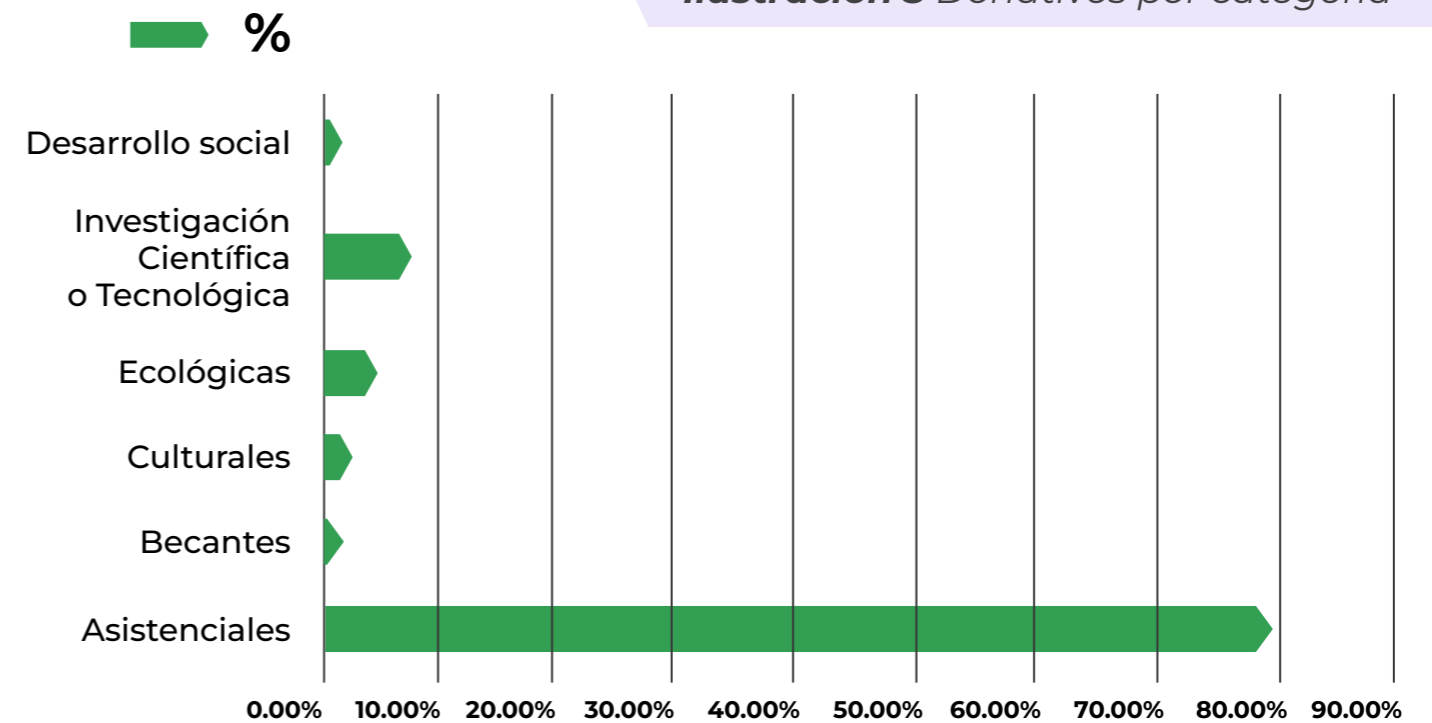
Por otro lado, la categoría Desarrollo Social incluye organizaciones que buscan desarrollar capacidades en la población para hacerse cargo de su propio desarrollo, éstas incluyen subcategorías como: apoyo a proyectos productivos agrícolas y artesanos, aprovechamiento de recursos naturales y desarrollo sustentable, defensa y promoción de derechos humanos, equidad de género, participación ciudadana en temas cívicos, participación organizada para mejorar condición de vida, promoción y defensa de derechos del consumidor, protección civil, servicios de apoyo a la creación y fortalecimiento de OSC, así como promoción y fomento educativo, cultural, artístico, científico, etc.

**Tabla 7** Donativos distribuidos entre las categorías estudiadas

Categoría	Porcentaje
Asistenciales	79.44%
Becantes	1.43%
Culturales	3.70%
Ecológicas	6%
Investigación Científica y Tecnológica	8.40%
Desarrollo social	0.85%

**Fuente:** Elaboración propia con datos del Informe de Transparencia 2022

**Ilustración 5** Donativos por categoría



**Fuente:** Elaboración propia con datos del Informe de Transparencia 2022



## 5. Causas apoyadas por las OSC de NL

Según los datos registrados por las mismas OSC del estado, durante el año 2022 se otorgaron en total **48,679,028 apoyos** en los diferentes municipios. Se considera este dato con reserva, debido a que el abanico de opciones de “apoyos” que pueden brindarse es muy amplio y esto depende del enfoque de cada organización. Con lo anterior, este número incluye como “apoyos” desde el número de becas otorgadas, hasta el número de comidas repartidas o útiles escolares otorgados, por ejemplo. Al analizar los beneficiarios de estos apoyos, de acuerdo con lo reportado por las mismas OSC, de igual manera se encontraron menciones muy diversas, por lo que se categorizaron en 24 rubros, que describen en algunos casos a la población y en otros describen más la causa o actividad realizada.

Respecto a la población objetivo de estos apoyos, se analizó la información que reportan las OSC y se procedió a categorizarla en 24 rubros. El sector **“Población en General” fue el que resultó con mayores menciones con un 19.78%**, lo cual refleja la falta de especialización y enfoque de las organizaciones; **seguida de “Niños, Niñas y Adolescentes” con el 14.46%**.

Se observa en la tabla 8 que los primeros cinco rubros de población beneficiada por apoyos del tercer sector, es decir, Población en General, Niños, Niñas y Adolescentes, Pobreza, Salud y Educación, concentran el 68.47% del total de apoyos registrados en el estado, lo cual refleja la limitada atención a otras causas sociales.



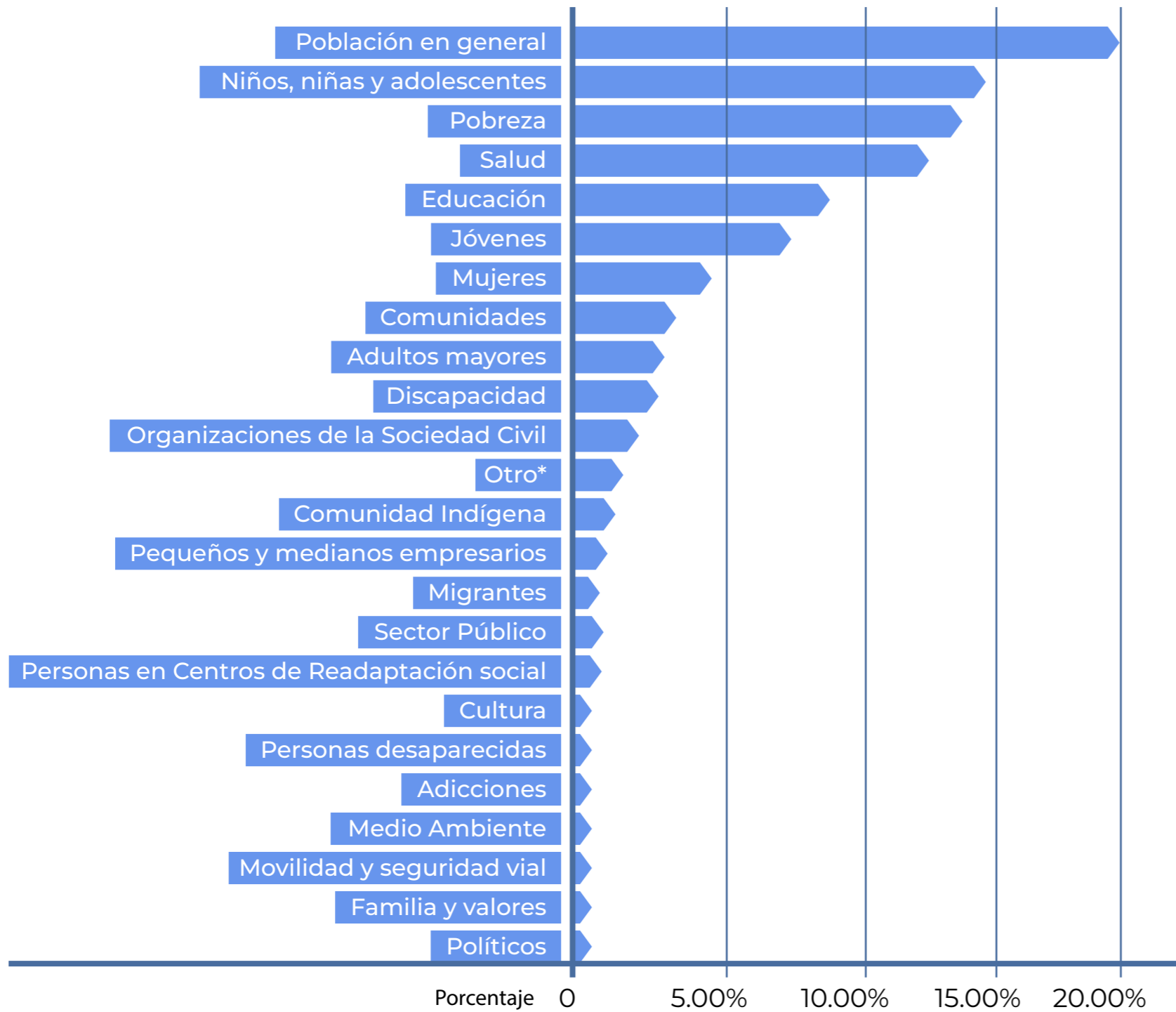
**Tabla 8** Población o causa beneficiada por las OSC de NL

Población o causa beneficiada	%
Población en general	19.78%
Niños, niñas y adolescentes	14.46%
Pobreza	13.63%
Salud	12.45%
Educación	8.15%
Jóvenes	6.47%
Mujeres	4.52%
Comunidad o colonia específica	3.83%
Adultos mayores	3.76%
Discapacidad	3.53%
Organizaciones de la Sociedad Civil	2.77%
Otro*	1.68%
Comunidad Indígena	0.89%
Pequeños y medianos empresarios	0.73%
Migrantes	0.56%
Sector Público	0.63%
Personas en Centros de Readaptación social	0.50%
Cultura	0.40%
Personas desaparecidas	0.30%
Adicciones	0.20%
Medio Ambiente	0.20%
Movilidad y seguridad vial	0.20%
Familia y valores	0.20%
Políticos	0.13%

**Fuente:** Elaboración propia con datos del Informe de Transparencia 2022



En el rubro **Otro\***, que representa el **1.68%** del total, se incluyeron opciones que tenían pocas menciones como apoyo a Trabajadoras del Hogar, Seminaristas, Periodistas, Personas en Situación de Violencia, Animales, Brigadistas del Incendio de Santiago, Violaciones a Derechos Humanos, entre otros.



**Ilustración 6**  
Sector o causa beneficiada por las OSC de NL

Por otro lado, en el rubro Sector Público, se mencionaron apoyos a Instituciones de Seguridad y Justicia, DIF Estatal, Municipio de Monterrey y DIF municipales. Finalmente, en el apartado políticos, resalta el apoyo a un Senador y a un Diputado Federal, que fueron beneficiados por una fundación de Nuevo León.

Fuente: Elaboración propia con datos del Informe de Transparencia 2022



# 6. Operación del Tercer Sector

La operación de las OSC de NL está dada por una **relación 3:1 entre voluntarios y empleados**. En 2022, las organizaciones reportan contar con el apoyo de **27,346 voluntarios y 8,642 empleados**. Llama la atención que en la categoría Investigación Científica o Tecnológica la relación se invierte y maximiza con 67 empleados:1 voluntario.

El rubro de **Asistenciales concentra el 98.12% de los voluntarios y el 89.92% de los empleados** de las organizaciones en el estado. Para establecer el conteo de voluntarios se excluyó a 3 OSC que exhiben un número alto que modifica de manera considerable los resultados. Las OSC excluidas son Fundación Soriana que presenta 52,700 voluntarios, Asociación Regiomontana de Niños Autistas con 70,663 voluntarios y CORDEM con 198,831 voluntarios.

Categorías	Empleados	Voluntariado
Asistenciales	7,771	26,833
Becantes	41	90
Culturales	115	92
Ecológicos	121	122
Investigación Científica o Tecnológica	474	7
Desarrollo social	120	202
<b>Total general</b>	<b>8,6422</b>	<b>7,346</b>

**Fuente:** Elaboración propia con datos del Informe de Transparencia 2022

**Tabla 9** Empleados y voluntarios de las OSC de NL

Con los datos anteriores se generó el **promedio general**, resultando en **19.73 empleados y 15.79 voluntarios por cada OSC de Nuevo León**. Al particularizar, se detectó que la categoría Asistencial<sup>2</sup> lidera el promedio de voluntarios con 68.10 voluntarios y la categoría Investigación Científica o Tecnológica<sup>3</sup> presentó el mayor promedio de empleados con 79.

**Tabla 10** Promedio de empleados y voluntarios por categoría

Categorías	Promedio Empleados	Promedio Voluntariado
Asistenciales	19.72	68.10
Becantes	2.41	5.29
Culturales	4.25	3.40
Ecológicos	7.56	7.62
Investigación Científica o Tecnológica	79	1.16
Desarrollo social	5.45	9.18

**Fuente:** Elaboración propia con datos del Informe de Transparencia 2022

En lo referente a los empleados que laboran en OSC, se encontró que una amplia mayoría, el **76.85%**, cuentan con una plantilla laboral de **menos de 10 empleados**. Ver Tabla 11.

**Tabla 11** Empleados de las OSC

Rango de empleados	No. de OSC	% Del total de donatarias
0-10	372	76.85%
11-20	44	9.09%
21-30	22	4.54%
31 o más	46	9.50%

**Fuente:** Elaboración propia con datos del Informe de Transparencia 2022

Al analizar el monto que destinan las OSC para la nómina de la institución, se calculó el promedio de sueldo mensual por colaborador de cada categoría y al compararlas se observa que **las categorías con empleados mejor pagados son Becantes e Investigación científica o tecnológica**, con un promedio mensual de \$25,153.36 y \$29,183.20 de pesos respectivamente.

<sup>2</sup> Algunos ejemplos de organizaciones auto clasificadas bajo el rubro Asistencial son: Selíder, A.B.P., Ciudad de los Niños de Monterrey, A.B.P. e Instituto Nuevo Amanecer, A.B.P., por mencionar algunos.

<sup>3</sup> Como ejemplos de la categoría Investigación Científica o Tecnológica se encuentran el Centro de Estudios Eugenio Garza Sada, A.C., el Centro de Estudios sobre la Enseñanza y el Aprendizaje del Derecho, A.C. y Pronatura Noreste, A.C., entre otros.

**Tabla 12** Sueldo promedio mensual por empleado, por categoría de donataria

Categoría	Sueldo promedio mensual
Asistenciales	\$11,455.56
Becantes	\$25,153.36
Culturales	\$14,896.14
Desarrollo social	\$14,163.49
Ecológicas	\$16,120.84
Investigación Científica o Tecnológica	\$29,183.20

**Fuente:** Elaboración propia con datos del Informe de Transparencia 2022



# 7. Conclusiones

Aún y cuando el presente reporte se enfoca en estudiar a un grupo específico de donatarias autorizadas, la información que se muestra permite identificar el gran aporte hacia el bien común que realizan las organizaciones sociales del estado de Nuevo León. Cabe resaltar que el trabajo de las OSC, en el año analizado, se traduce en más de 48 millones de apoyos directos a diversas causas y que estas instituciones son operadas por capital humano limitado, cuyos sueldos no resultan competitivos en comparación con el sector privado.

Por otro lado, queda evidenciado que el aporte de las OSC se encuentra concentrado principalmente en el área Metropolitana de Monterrey, quedando desatendido el sector rural que resulta menos desarrollado y con amplias problemáticas.

El análisis de enfoque geográfico del trabajo de las organizaciones así como la información de atención por categorías, evidencian la importancia de que, tanto OSC de primer piso como las de segundo piso, trabajen de manera más articulada estableciendo un mapeo de sus apoyos, así como planeaciones estratégicas alineadas, que permitan abarcar de manera eficaz los sectores más vulnerables del estado.

Otro punto relevante es la falta de homogeneidad de las bases de datos públicas respecto a las categorías en las que se dividen las OSC según las actividades que realizan, lo que repercute en información que es difícil de comparar, medir y analizar.

El presente reporte del Observatorio Social de yCo. Centro de Fortalecimiento abona a una cultura de datos sólida y sostenible en el tiempo, que facilite la toma de decisiones para que el sector social incida de manera más efectiva en la comunidad y permita monitorear anualmente los avances y áreas de oportunidad de las OSC en Nuevo León.

# Referencias

Cámara de Diputados del H. Congreso de la Unión. (10 de 05 de 2023). Cámara de Diputados del H. Congreso de la Unión. Obtenido de <http://www.diputados.gob.mx/LeyesBiblio/pdf/LISR.pdf>

Congreso del Estado de Nuevo León. (12 de 01 de 2023). Ley de Participación Ciudadana para el estado de Nuevo León. Monterrey, Nuevo León, México: Periódico Oficial #62.

Girardo, C., & Mochi, P. (2012). Las organizaciones de la sociedad civil en México: modalidades del trabajo y el empleo en la prestación de servicios de proximidad y/o relacionales. *Economía, sociedad y territorio*, 333-357.

Gobierno de México. (02 de 07 de 2023). Informe Anual de Actividades de las Organizaciones de la Sociedad Civil. Obtenido de <https://www.gob.mx/tramites/ficha/informe-anual-de-actividades-de-las-organizaciones-de-la-sociedad-civil/INDESOL6275>

Gobierno de México. (05 de 04 de 2023). Secretaría de Hacienda y Crédito Público. Obtenido de <https://sat.gob.mx/consultas/27717/conoce-el-directorio-de-donatarias-autorizadas>

Gutiérrez Obeso, L., & Wright, C. (2016). Organizaciones de la sociedad civil como fuerza asociativa de la gobernanza en el Estado de Nuevo León. En *Participación Ciudadana y Democracia en el estado de Nuevo León* (págs. 141-162). Monterrey, Nuevo León.

INDESOL, Gobierno de México. (03 de 07 de 2023). Datos Abiertos. Obtenido de Registro Federal de las Organizaciones de la Sociedad Civil: <https://datos.gob.mx/busca/dataset/registro-federal-de-las-organizaciones-de-la-sociedad-civil>

Instituto Nacional de Desarrollo Social. (6 de 12 de 2022). Acciones y Programas . Obtenido de <https://www.gob.mx/indesol/acciones-y-programas/registro-federal-de-las-osc>

Konfío. (13 de 05 de 2023). Interés devengado. Obtenido de <https://konfio.mx/tips/diccionario-financiero/que-es-el-interes-devengado/#:~:text=En%20pocas%20palabras%20el%20inter%C3%A9s,%2C%20se%20mestral%2C%20anual%2C%20etc.>

Real Academia Española. (11 de Mayo de 2023). Real Academia Española. Obtenido de <https://dle.rae.es/donativo>  
SAT. (13 de 05 de 2023). Orientación. Obtenido de [https://www.sat.gob.mx/consulta/26986/lo-que-debes-conocer-de-tu-regimen-#:~:text=Deber%C3%A1s%20tributar%20en%20el%20R%C3%A9gimen,peri%C3%B3dica%20de%20dinero%20\(renta\)](https://www.sat.gob.mx/consulta/26986/lo-que-debes-conocer-de-tu-regimen-#:~:text=Deber%C3%A1s%20tributar%20en%20el%20R%C3%A9gimen,peri%C3%B3dica%20de%20dinero%20(renta)).

Secretaría de Desarrollo Sustentable. (01 de 08 de 2020). Documento Ejecutivo del Programa Integral de Movilidad Urbana Sustentable. Monterrey: Gobierno del Estado de Nuevo León. Obtenido de <https://www.nl.gob.mx/publicaciones/documento-ejecutivo-pimus>

Secretaría de Hacienda y Crédito Público. (02 de 08 de 2023). Obtenido de Reporte de Donatarias Autorizadas: <https://www.gob.mx/shcp/documentos/reporte-de-donatarias-autorizadas-2022>

Secretaría de Hacienda y Crédito Público. (07 de 07 de 2023). Consulta pública. Obtenido de <https://portalconsdonazr.sat.gob.mx/Consulta/Acceso>

Secretaría de Hacienda y Crédito Público. (2023). Estadísticos Donatarias Autorizadas. Ciudad de México: Servicio de Administración Tributaria.

Secretaría de Hacienda y Crédito Público. (14 de 05 de 2023). SAT. Obtenido de [http://omawww.sat.gob.mx/english/Paginas/regalias\\_asistencia\\_tecnica\\_o\\_publicidad.aspx](http://omawww.sat.gob.mx/english/Paginas/regalias_asistencia_tecnica_o_publicidad.aspx)

Secretaría de Igualdad e Inclusión de Nuevo León. (2023). Directorio Ayudar es la Nueva Ruta. Monterrey: Gobierno de Nuevo León. Recuperado el 03 de 07 de 2023, de [https://nl.gob.mx/sites/default/files/directorio\\_ayudar\\_es\\_la\\_nueva\\_ruta\\_-\\_feb\\_2023.pdf](https://nl.gob.mx/sites/default/files/directorio_ayudar_es_la_nueva_ruta_-_feb_2023.pdf)