

Sector Social en Nuevo León

Reporte del Observatorio Social
Abril 2023

Tamaño del sector social

43,690
OSCs en México

904
OSCs en Nuevo León

CDMX 96 OSC/100,000 hab.

NL 16 OSC/100,000 hab.

¿Cómo es el sector en NL?

El área metropolitana de Monterrey concentra el **92.86%** de las OSC.



19/51 municipios no cuentan con ninguna OSC registrada (37.25%).



El **86.72%** de las OSCs corresponden a la figura de Asociación Civil.



OSC Donatarias Autorizadas (DA)

9,900
DA en México

En NL:

Movilizamos
+\$4,758 MDP
(Donativos en efectivo nacionales)

625
DA en Nuevo León

\$1,000 MDP
proviene de
fundaciones locales

Fuentes de Donativos Recibidos por las DA en NL

2%

\$59,822,416

Sector Público Nacional

5%

\$158,587,000

Sector Público Estatal



93%

\$2,743,410,631

Persona físicas y morales

Causas totales apoyadas por DA en NL

Instituciones educativas	Alimento, vestido y vivienda	Otorgar becas	Investigación científica o tecnológica	Mejorar la economía popular	
	\$534,065,793	\$315,773,003	\$203,956,084	\$193,801,283	
\$1,785,382,645	Defensa y promoción de derechos humanos	Promoción y difusión de música, arte en general	Asistencia o rehabilitación médica	Orientación social y captación para el trabajo	Grupos sociales con discapacidad
	\$326,624,286	\$237,357,630	\$179,706,694	\$138,091,045	\$136,995,314

Causas apoyadas por DA en NL

Excluyendo educativas, hospitales y museos

Alimento, vestido y vivienda	Otorgar becas	Mejorar la economía popular	Investigación científica o tecnológica	
		\$193,801,283	\$189,021,373	
Defensa y promoción de derechos humanos	Promoción y difusión de música, arte en general	Asistencia o rehabilitación médica	Actividades de obras y servicios públicos	Grupos sociales con discapacidad
		\$156,240,384	\$136,574,235	\$136,624,443
		Orientación social y captación para el trabajo	Participación organizada para mejorar condición de vida	Asistencia jurídica, derechos humanos, readaptación social
\$326,624,286	\$237,357,630	\$138,091,045	\$55,631,734	\$45,987,899
\$534,065,793	\$313,410,183			

¿Quiénes reciben más recursos?

Instituto Tecnológico y de Estudios Superiores de Monterrey
\$577,203,755

Instituto Mater, A.C.
\$374,373,125

Universidad de Montemorelos, A.C.
\$101,782,568

¿Con cuánto operan las OSC en NL?

49%

de las DA en NL



trabajan con menos de

\$100,000/mes

\$6,349

pesos

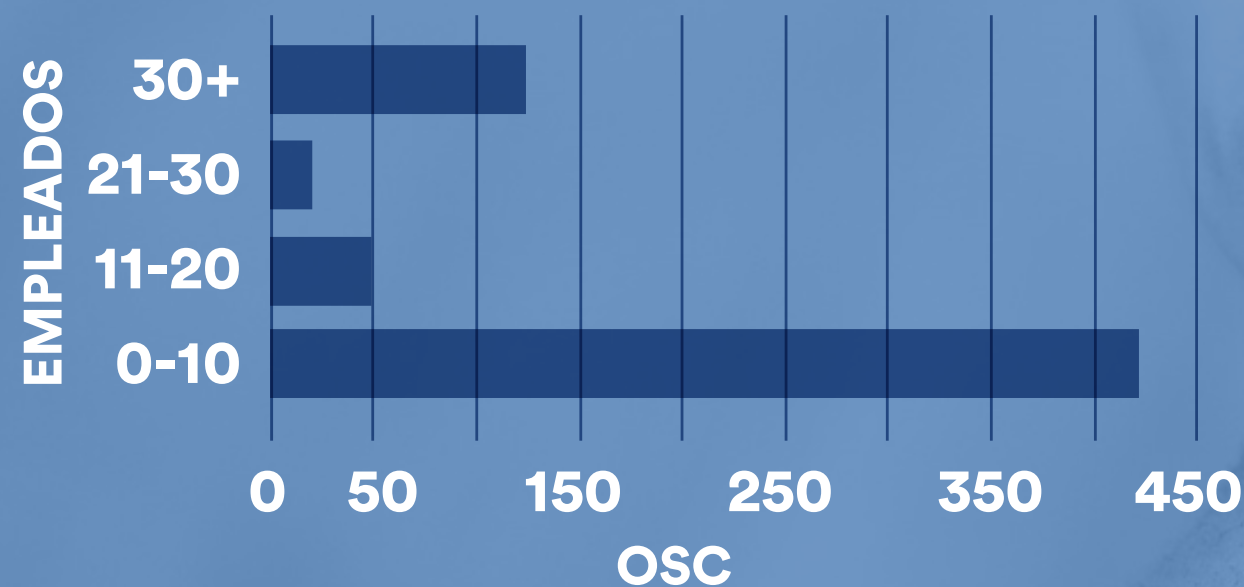


es el promedio de sueldo mensual de los empleados de las OSC




En promedio, los colaboradores del sector social trabajan con el **salario mínimo.**

Fuerza Laboral de las OSC en NL

68% de las OSC tienen **> 10 empleados**



Las DA:

-  Generan 7,997 empleos formales*
-  Colaboran con 65,381 voluntarios*
-  Brindan +7 millones de apoyos al año

* Excluyendo datos de las instituciones educativas, Hospitales y Museos.

La fuerza laboral **voluntaria** es **8 veces mayor** que los empleados formales del sector.



¿Quiénes integran el sector social?

1^{ER} PISO

Organizaciones de atención directa al beneficiario:

- Instituciones educativas
- Servicios sociales
- Programas y proyectos sociales



2NDO PISO

Donantes

- Fortalecedoras
- Organizaciones comunitarias

2^{ndo} Piso

Fundaciones Locales, Empresariales y Patrimoniales




En el sector social de NL



Las OSC hacen mucho con muy poco.

1.5%
de la población
total de NL
colabora en el
sector social

INEGI, 2020


10 personas
es el promedio de
colaboradores
remunerados
por OSC



La mitad de las DA
trabaja con menos de
\$100,000 mensuales,
con un promedio de
salario mínimo
para sus colaboradores.



Brindan **+7 millones** de
apoyos sociales al año

Fuentes



**Registro de Donatarias
Autorizadas 2022**



**Informe de
Transparencia 2021**



**Registro Federal de
las Organizaciones
de la Sociedad Civil**

Conoce más del Observatorio Social y de sus iniciativas en:

yco.org.mx/observatorio

SIGUE A yCo. EN:

   ycomx

 yCo. Centro de Fortalecimiento